

■お客様の施工現場から■ 瓦棒トタン屋根とコロニアル屋根の修理と塗装/本北方 F 様邸

築40年、建坪40坪の木造モルタル2階建てのお住まいで、約20年程前に、屋根瓦の葺き替え工事に当たらせて頂き、その後、耐震補強、ダイニングキッチン改装、外壁塗装、ブロック塀改修等々の様々な工事でお世話になってまいりました。そして、このたびは、2階の瓦棒トタン屋根の一部が老朽化し、腐食と剥がれが見受けられ、さらに、台風や大雨の際の不安もお持ちになっておられました。

そこで、既存のトタン屋根の一部を一旦剥がし、新しい下地板と防水シートを張り替え、再度、剥がしたトタン屋根を復帰致しました。当初は、瓦棒のトタン屋根の改修のみを予定しておりましたが、今回の作業で足場を使用しておりましたため、瓦棒トタン屋根とコロニアル屋根の全体の塗装もご提案させて頂き、同時の作業を進めさせて頂くことになりました。そして、屋根に使用する塗料は、夏場の強い太陽光線をカットし、室内の温度上昇を抑え、耐久性に優れた遮熱塗料を使用して約2週間にて全ての作業を完了させて頂きました。

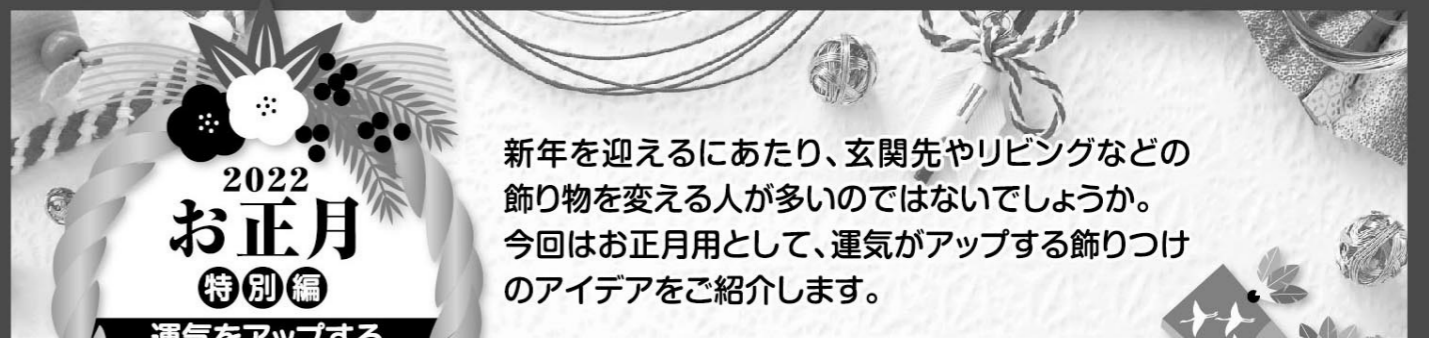
そして、このたびの改修工事を終えさせて頂き、お客様もお住まいの不安からも解消され、日々、安心して快適にお過ごしになられることと思われま



■ひとり言■ こんにちは。エムエスホームの佐原です。いつもお世話になります。新年明けましておめでとうございます。本年も相変わりがせず宜しくお願い申し上げます。年明け早々の元旦、地元の中山法華経寺と子の神社に初詣に出掛け、新しい年が輝かしい一年となりますよう祈願いたしました。

昨年も、引き続き新型コロナウイルスの影響により、一年があっという間に過ぎ去ってしまい、振り返ってみますと様々な問題を抱えた一年でした。また、新型コロナウイルスの影響により、緊急事態宣言も長く続き、制約のある生活に疲れを感じられる方も多く、また、数ヶ月前より、変異株オミクロンの発生と感染の拡大も不安な状況ではありますが、今年是一日も早い収束を願うばかりです。今回のコロナウイルス感染拡大の状況により、各家族が、日々健康に日常の生活を送れることの大切さを改めて考えさせられることも多く、手洗い、うがい、消毒など個々人の

基本的な対策はもちろん、食事や適度な運動など規則正しい生活を心掛けることにより、今年こそはコロナウイルスの一日も早い収束に期待したいものです。



2022 お正月 特別編

運気をアップする アイテムの 飾り方

新年を迎えるにあたり、玄関先やリビングなどの飾り物を変える人が多いのではないのでしょうか。今回はお正月用として、運気がアップする飾りつけのアイデアをご紹介します。

伝統的な飾りつけのアイテム

日本には伝統的なお正月の飾りつけがいろいろあります。特によく知られているのが門松やしめ飾り、鏡餅。和の雰囲気でお正月気分を盛り上げるのにピッタリのアイテムです。

門松



年神様が迷わずやってきてくれるよう、目印として飾るのが門松です。一年中青々と葉が茂る松は縁起のいいイメージがありますが、特に金運との相性があるので、金色の扇子などを添えるのがおすすめです。

しめ飾り



一軒一軒の家をまわり幸せを届けてくれる年神様を迎えるため、外に飾られるのがしめ飾りです。神聖な場所であることを示し、家の中に悪いものが入らないようにする「魔除け」でもあります。最近では洋風の玄関ドアに合うカラフルなものがあるので、ご自宅のイメージに合わせて選ぶと素敵です。

鏡餅



鏡餅は、神様が宿るといわれる鏡に似せた縁起物です。昔は玄関もしくは床の間に置かれていましたが、近年では床の間のある家が減っているため、玄関に置く家が増えています。ホコリをかぶったり、カビが生えたりしないよう、プラスチックの容器に入っているものなどを選ぶのがおすすめです。

お正月飾り 和洋のおすすめあれこれ

お正月飾りは、お家のインテリアに合わせて選ぶとスマートです。おすすめの飾りつけを和風と洋風に分けてご紹介します。

和風のインテリア向け



伝統的なお正月のイメージを演出する飾りつけがおすすめ。お正月ならではの羽子板やコマなど昔のおもちゃを飾ると、レトロな雰囲気が映えます。

洋風のインテリア向け



流行の北欧風など、特定の国をイメージしたアイテムを選ぶと、センスのいい飾りつけができます。統一感が出るよう、飾るものの色合いをお部屋のトーンに合わせてみましょう。

新たな年を迎えるお正月には、やっぱり気分を盛り上げたいですね。伝統的な飾り物は素敵ですが、思い切って新しい工夫にチャレンジしてみるのも楽しいもの。ご家族みなでお正月飾りを楽しんでみませんか？

■リフォーム・増改築の専門店■
有限会社 エムエスホーム
千葉県知事建設業許可(般-17)第42746号 日本木造住宅耐震補強事業者協同組合会員
 フリーダイヤル ☎0120-541-209
 〒272-0824 市川市菅野4-18-27 TEL:047-323-2280 FAX:047-323-2285
 ホームページ………<http://www.ms-home.com>

営業 9:00~18:00 休日 日曜・祝日

ティータイム
* TEA TIME *
成人式の思い出あれこれ

同窓会や親しい友人と集まったときなどはいくつになっても思い出話に花が咲くものです。今回は、いろいろな成人式の思い出をご紹介します。



**やさしい騒ぎが
ニュースで報道される**

地域や世代によっては、「ちょっとやんちゃな人」が集まってしまうことがあります。お酒が入って悪ノリする人がいたりすると、その日のニュース番組に取り上げられてしまった、なんてことになりかねません。思い出だけでなく恥ずかしい動画が残ってしまうケースがあるので、要注意です。



式典の内容をまったく覚えていない

成人式は地元の政治家が顔を覚えてもらおうと出てくる場もあります。残念ながら、興味深い話をしてくれないからと、話半分で聞き流してしまう人がいるかも。市長の祝辞など、式典の大半が記憶ない、というのは成人式あるあるです。

話しかけてきた人が誰だかわからない

「ひさしぶり!」と話しかけてきた相手が誰だかわからないのに、知っているフリをした人は多いはず。同級生だということしかわからない人に「誰だっけ」と聞くことができず、頑張って話を合わせるのは初めて経験する「大人の配慮」かも。

昔話はいつだって盛り上がる

一生に一度しかない成人式の話は当時にタイムスリップするかのように盛り上がります。昔話をする機会があったときには、ぜひ話題にしてみてください。

Let's try
心理テスト

あなたが現在の状況をどのように感じているのかわかる心理テストです。

**現在の状況を
どう思う?**

あなたは、パーティーに出席しようとしています。パーティー用のドレスやタキシードを着て、鏡の前に立っています。どんなことを思いますか? 次の①~③の中から、選んでください。

1. このドレス(タキシード)、私に似合っているの?
2. このドレス(タキシード)なら、誰にも引けを取らないわ!
3. こんなドレス(タキシード)、堅苦しくて着てられないわ!



診断

このテストのドレス(タキシード)は現在の自分に与えられた立場や役割を示し、着たときの気持ちは、現在の状況をどのように感じているかを表しています。

①を選んだ人

あなたは状況に合わせて自分に与えられた役割を忠実にこなそうとします。そのためどのような状況に置かれるかによって、取る行動が違ってきます。そのようなあなたは、もっと自分に自信を持つことが必要です。

②を選んだ人

あなたは与えられた役割以上になりたいと思っています。理想に近づき、理想になりきろうとします。そのようなあなたは、理想とする有名人の逆境や苦労話や努力に目を向けるようにしましょう。

③を選んだ人


あなたは規則やルールに縛られることが苦手で、今の社会の中でうまく立ち回っていくことができない場合があります。新しいことに目を向けることばかり考えないで、今の立場や役割を受け入れてみましょう。

手作りおやつ
Happy Homemade Sweets



**金柑の
パウンドケーキ**


今回は、金柑の甘露煮を使ったパウンドケーキをご紹介します。ドライフルーツではないので、しっとりしてほどよい酸味の爽やかなケーキです。紅茶と金柑のパウンドケーキで、ゆったりと優雅な時間を過ごしましょう。



作り方

- ① 卵とバターは常温に戻す。
- ② パウンドケーキ型にオーブンシートを敷く。
- ③ 金柑の甘露煮は種を取り除いてみじん切りにする。
- ④ ボウルに①のバターと砂糖を入れ、泡立て器でクリーム状になるまで混ぜる。
- ⑤ 卵を割りほぐして④に少しずつ加えながらハンドミキサーで混ぜる。
- ⑥ ⑤に薄力粉とベーキングパウダーを合わせて振るい入れ、ヘラでさっくりと混ぜて、③の金柑も加え混ぜ合わせる。
- ⑦ ⑥の型に⑥を流し入れる。
- ⑧ 170度に予熱したオーブンで30~40分ほど焼く。※竹串を刺して生地がついてこなければOK。
- ⑨ 熱いうちに型から出して、金柑の甘露煮シロップを刷毛でたっぷり塗ればできあがり。

- 材料** (18cmのパウンド型)
- 薄力粉.....100g
 - バター.....100g
 - 砂糖.....80g
 - 卵.....2個
 - ベーキングパウダー...小さじ1
 - 金柑の甘露煮.....8個くらい
 - 金柑の甘露煮シロップ...適量



暮らしのたより

収納でかなえるすっきりした暮らし!

散らかっているお部屋は落ち着かないもの。壁や床をうまく使えば、お部屋をすっきり片づけられます。片付けても部屋がすっきりしない.....、いつも出しっぱなしになっている物がある.....、そんなお悩みはありませんか。こまめに片付けてもすぐに部屋が散らかってしまうのは、収納スペースが足りないからかもしれません。物をしまうための適切な収納があれば、部屋はすっきりと片づけられます。

収納を増やす方法のひとつに壁面収納があります。壁面収納とは、壁に固定して取り付ける収納のこと。床から天井までの壁一面を収納にできるので、大容量の収納をつくることも可能です。棚や引き出しなどを自分好みに組み合わせられるシステム収納なら、大きさや形がバラバラの物もすっきり片づきます。壁に固定するので、地震で倒れる心配もありません。壁面収納は、見た目のすっきり感も魅力のひとつです。タンスや収納棚を並べると、高さや奥行き、色合いなどがぴったり揃わず、どうしても空間がちぐはぐな印象になりがち。一方で、壁面収納は、デザインが統一されているので、まとまりのある空間になります。

収納を増やすには、壁だけではなく床面を利用する方法もあります。なかでも大きな収納をつくれるのは、収納スペースを備えた小上がりをつくる方法です。小上がりとは、リビングなどの一角を一段高くした空間のこと。段差部分を収納として活かせるので、生活スペースを狭めずに収納を増やせます。床に置くだけのユニットもあり、これなら手軽に小上がりをつくれます。

